Características de la población de 25 a 59 años de edad según años de estudio. América Latina.

0-5 años de estudio	6-11 años de estudio	12-15 años de estudio	16 y más años de estudio

Población rural

Porcentaje de población que habita en áreas rurales

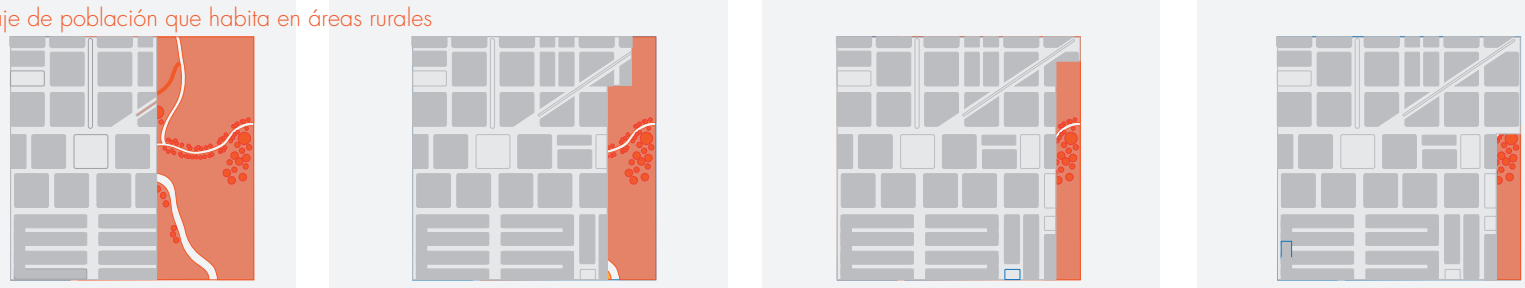

0-5	6-11	12-15	16 y más
40%	18%	9%	6%

Pertenencia a grupo étnico

Porcentaje de población que adscribe a una etnia

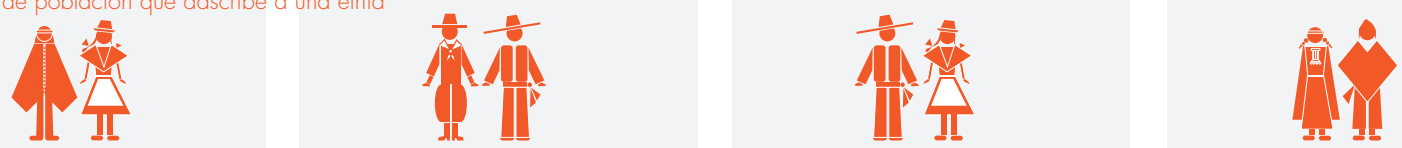

0-5	6-11	12-15	16 y más
14%	10%	8%	8%

Población pobre

Porcentaje de población en situación de pobreza

0-5	6-11	12-15	16 y más
43%	26%	11%	4%

Situación ocupacional

Distribución de la población según situación ocupacional

0-5	6-11	12-15	16 y más
69%	74%	78%	85%
3%	5%	5%	4%
28%	21%	17%	11%

Ingreso laboral

Ingreso laboral medio de los ocupados en términos del valor de la línea de pobreza

Categoría ocupacional

Distribución de la población ocupada urbana por categoría ocupacional

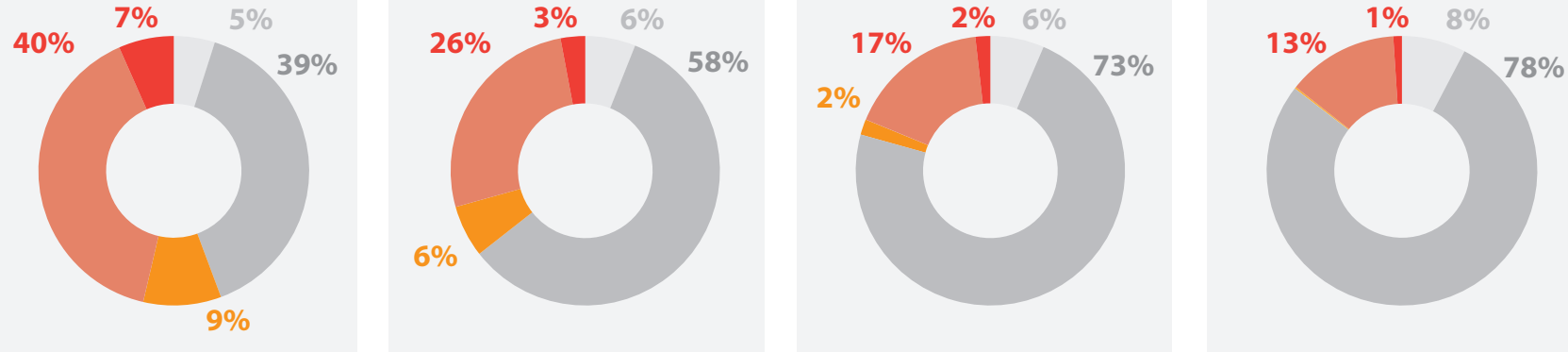

Patrón · Empleado · Servicio doméstico · Cuenta propia · No remunerado

Datos disponibles en http://www.cepal.org/estadisticas/

Población de 25 a 59 años de edad según años de instrucción; 2010. Fuente: CEPALSTAT sobre la base de encuestas de hogares de los países de la región.